

# Preisliste

## Travel-Schlafsystem

### Grundpaket

40 Federelemente standard,  
8 Federelemente soft, 48 Fusskreuze,  
10 Spannkreuze zur Härtegradanpassung  
für Breiten von ca.: 63,6 – 69,6 cm  
bis Längen von ca.: 196,4 – 218,4 cm

Fr. 240.–

### Erweiterungspaket

10 Federelemente standard,  
2 Federelemente soft,  
12 Fusskreuze, 2 Spannkreuze

Fr. 60.–

### Erweiterungspaket mit halben Elementen

12 Federelemente standard, 12 Fusskreuze

Fr. 60.–

### Auflagegitter Breite 95 cm, pro Laufmeter

Fr. 60.–

Bettgrößen	Grundpaket	Erweiterungs- paket
70/80 x 200 cm		
90 x 200 cm		
140/160 x 200 cm	 	

## Vitapur Matratzen

soft/H1, medium/H2, dura/H3

in CHF

	Viscoauflage	Komfort 15	Vitapur 12	Vitapur 15	Vitapur 20
80 x 200 cm	650.–	750.–	840.–	1230.–	1790.–
90 x 200 cm	690.–	790.–	890.–	1290.–	1890.–
100 x 200 cm	790.–	880.–	990.–	1490.–	2090.–
120 x 200 cm	900.–	1050.–	1190.–	1750.–	2490.–
140 x 200 cm	1090.–	1220.–	1390.–	2000.–	2890.–
160 x 200 cm	1250.–	1390.–	1590.–	2370.–	3290.–
180 x 200 cm	1390.–	1560.–	1790.–	2730.–	3790.–
200 x 200 cm	1590.–	1730.–	1990.–	3040.–	4290.–
Mehrpreis für Sonderzuschnitt pauschal		180.–			
Mehrpreis für Längen über 200 cm		20%			

Haus für den gesunden Schlaf



Vitaform GmbH, Feldstrasse 70, CH-8180 Bülach  
Tel: +41 43 422 99 15, Fax: +41 43 422 99 17  
info@vitaform.ch, www.vitaform.ch

## Travel: Das mobile Schlafsystem für erholsame Ferien





Travel-Elemente eignen sich für alle Liegeflächen in Reisefahrzeugen (ideal für Alkoven und Hubbetten), Booten oder andere Schlafkojen.

# Travel-System für jede verfügbare Grösse


Travel lässt sich durch die Wahl des Lochabstandes eng, mittel oder weit verclipsen. Dadurch kann der Härtegrad variiert werden. Gewicht pro Stück: 73 g. Gewicht pro m<sup>2</sup>: 2,6 kg.



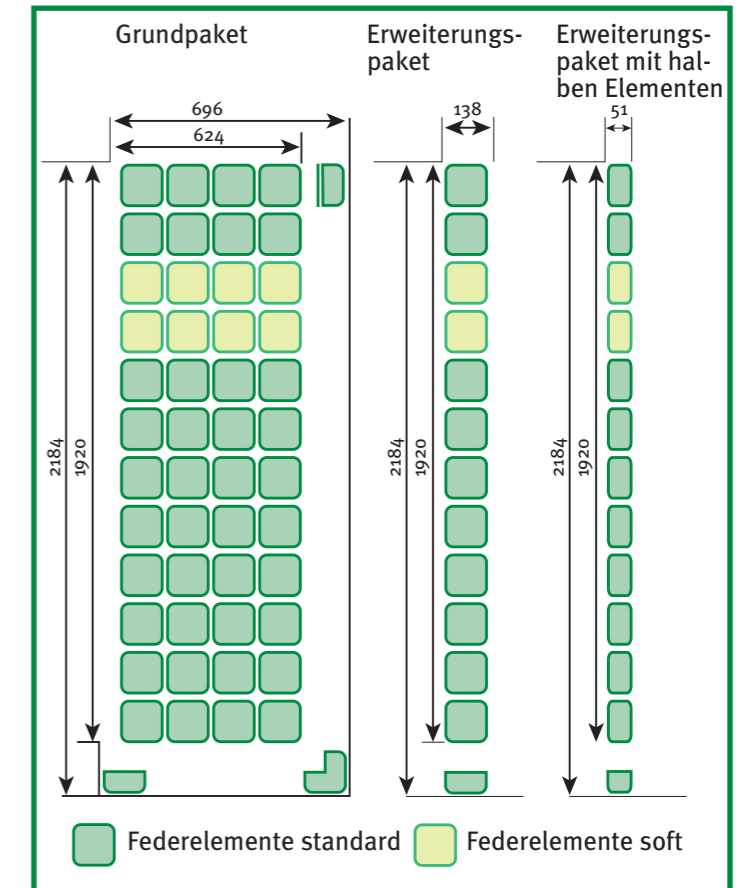
Travel-Elemente sind im Nu montiert.



Durch nachträgliches Einclipsen von Spannkreuzen lässt sich auf Wunsch der Härtegrad in verschiedenen Bereichen erhöhen, z. B. Lordosenunterstützung.




Halbe Federelemente passen sich Schrägen, Ecken und Rundungen an. Grosse Federelemente sind in zwei Stufen rastbar. So können Schrägen einfach ausgeglichen werden.



## Vitapur Matratzen 12, 15 und 20

Die Matratzen haben einen viscoelastischen Matratzenkern mit Mittelzonenverstärkung und sind beidseitig verwendbar. Sie sind in den drei Härten soft, medium oder dura erhältlich. Die Climacontrol-Bezüge sorgen für ein optimales Bettklima.



Mit 20 cm hohem atmungsaktiven Matratzenkern, Bodyform-Mittelzone und Climacontrol-Bezug.



Mit 12 und 15 cm hohem atmungsaktiven Matratzenkern und Climacontrol-Bezug.



6 cm hohe Vitapur-Matratzenauflagen machen aus bestehenden Matratzen Vitapur-Wohlfühlmatratzen. Die waschbare Climacontrol-Einfassung ist abnehmbar.

Anzahl Elemente	Lochabstand (eng)	Lochabstand (mittel)	Lochabstand (weit)
	24 mm	36 mm	48 mm
4	624	660	696
5	786	834	882
6	948	1008	1068
7	1110	1182	1254
8	1272	1356	1440
9	1434	1530	1626
10	1596	1704	1812
11	1758	1878	1998
12	1920	2052	2184
13	2082	2226	2370

Anwendungsbeispiel (Lochabstand mittel):  
Bei einer Breite von 140 cm und einer Länge von 200 cm multiplizieren Sie: 8 x 12 = 96 Elemente.  
Das entspricht 2 Grundpaketen.